






アクリル製 ターンテーブルをお買上げ頂き誠にありがとうございます。

同梱品をご確認の上、不足がございましたら公式サイトよりご連絡をお願いいたします。

A	B	C	D	E
テーブルパーツ	モーター大用部品	モーター中・小用部品	ネジ小 (M2.5x6)	ネジ大 (M3x6)
×1	×1	×1	×4	×4
				
黒色または白色	突起部分 2ヶ所	突起部分 1ヶ所	六角レンチ 2 mm	六角レンチ 2.5mm

機種ごとに使用する部品が異なりますので
お持ちの機種と右の表をご確認下さい。

 **Keigan**

Quick and Easy Robot for Everyone

使用機種	A	B	C	D	E
KM-1U	○	△	△	△	○
KM-1S-M4021(小)	○	△	○	○	△
KM-1S-M4625(中)	○	△	○	△	○
KM-1S-M6829(大)	○	○	△	△	○

取付方法と注意点

ネジは最後までしっかりと締め、ご使用の際は
ネジが確実に締まっていることをご確認ください。

KM-1U は固定板を外してから取付け、
外した固定板とネジは大切に保管して下さい。

詳細は以下からもご確認ください。

<https://docs.keigan-motor.com/motoroptions/turn-table/about-turn-table>



 **Keigan**

Quick and Easy Robot for Everyone

