

Keigan Motor Wheel Kit

Keigan Motor ホイールキット をお買い上げ頂き、誠にありがとうございます。

・はじめに、ページ下部の部品リストにより、同梱物の確認をお願いいたします。

・ファームウェアのアップデート情報等をお届けしますので、ユーザーの方は以下のURLよりメールアドレス登録をお願い致します。

https://keigan-motor.com/tech_registration



・組立手順書につきましては、下記ページ[1輪駆動ドリー 組立手順書]の、手順 22~27 を参照下さい。

<https://document.keigan-motor.com/option/robot-starter-kit>



・ご準備頂きたいもの


・5V USBポート付き モバイルバッテリー(詳細は以下リンクをご参照ください)

<https://document.keigan-motor.com/read-me-first/battery.html>

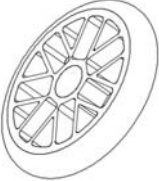
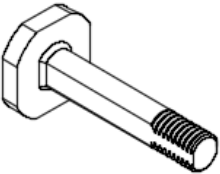
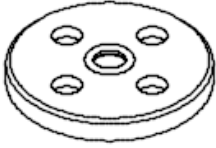

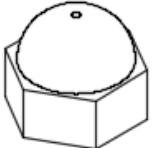
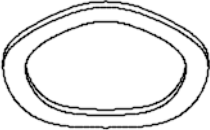




Keigan Motor ホイールキット (WH-KM-1-KIT/PA) 部品リスト

1. Keigan Motor

| | |
|---|--|
| Keigan Motor | ※Keigan Motor (KM-1)ホイールキット (パーツのみ) (WH-KM-1-PA) |
| 1 | にはKeigan Motorは付属しません。 |
|  | (USB Type C-A ケーブルを含む) |

2.ホイールキット パーツ (WH-KM-1-PA)

| ホイール | ドライブシャフト | ドライブシャフトカバー | モータ固定用ネジ |
|---|---|--|---|
| 1 | 1 | 1 | 4 |
|  |  |  |  M4*18ボルト(シルバー) |
| 袋ナット | 波ワッシャ | 皿ばね座金 | タイヤ圧接軸 |
| 1 | 1 | 1 | 1 |
|  |  内径Φ8 |  |  |